

Přístroj pro masáž rukou
Model: CM-026H



Příručka pro uživatele

Velmi Vám děkujeme, že jste si zakoupili Přístroj pro masáž rukou iHand. Před použitím si, prosím, pozorně přečtete všechny části této příručky a uchovejte ji pro případ, že se k ní budete chtít vrátit.

Potřebujete-li pomoc, obraťte se na tým péče o zákazníky společnosti Nanolab na adrese market@nanolab.cz

CHARAKTERISTIKA

1. Tři dostupné režimy, tři úrovně intenzity tlaku vzduchu, komplexní péče o Vaše ruce.
2. Dvě úrovně teploty zahřívání, nízká a vysoká, které mohou pomoci pohodlně ohřát ruku, odstranit chlad a dopomoci k lepšímu spánku.
3. 2 vzduchové polštářky a 4 masážní hlavice proniknou hluboko do svalů a poskytnou uklidnění a relaxaci.
4. Masáž do hloubky od prstů po dlaně, uvolňuje svaly rukou, tiší únavu a zrychlí proudění krve.
5. Bezdrátový přístroj, který lze znovu nabít a je snadné vzít si ho s sebou domů, do kanceláře či na cesty.
6. Unikátní design se 2 otvory pro palce, což znamená, že ho lze použít pro obě ruce.
7. Funkce automatického vypnutí po 15 minutách, bezpečná a spolehlivá.

BEZPEČNOSTNÍ OPATŘENÍ

Výrobek by měl být používán správně na základě instrukcí uvedených v této příručce, aby se předešlo psychické a materiální újmě.

VAROVÁNÍ

Lidé trpící některým z níže uvedených onemocnění nebo ti, kdo podstupují nějakou léčbu, by před použitím přístroje pro masáž rukou měli konzultovat jeho použití s lékařem:

- těhotné ženy, děti, zdravotně postižení, invalidé,
- lidé se zlomenými nebo deformovanými kostmi,
- lidé trpící psychickými problémy,
- lidé zotavující se na základě předpisu lékaře,
- lidé trpící chronickými onemocněními nebo rakovinou,
- lidé trpící infekční kožní chorobou, otoky kůže, popáleninami, zraněními atd.,
- v případech, že to Váš lékař nedoporučil nebo se necítíte dobře,
- lidé trpící srdečními chorobami, problémy souvisejícími s funkcí srdce nebo používající elektrické zdravotnické prostředky, jako jsou kardiostimulátory.

BĚHEM POUŽÍVÁNÍ

- Nepokládejte přístroj na místo, které je vlhké nebo extrémně prašné, mohlo by dojít k mechanické poruše.
- Nepokládejte přístroj na zdroje tepla nebo na sluneční záření.

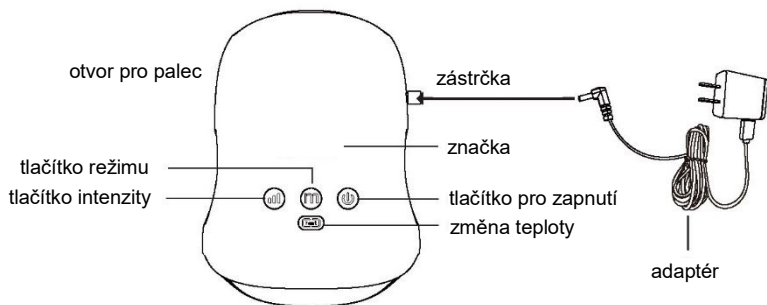
- Nepoužívejte přístroj spolu s jiným terapeutickým vybavením nebo elektrickým zdravotnickým prostředkem a podobně.
- Během používání přístroje dbejte na to, abyste na přístroj nevylili žádnou tekutinu.
- Nepoužívejte přístroj mokrýma rukama, když je zapnut, mohlo by dojít k mechanickému poškození nebo dokonce k elektrickému šoku.
- Nepoužívejte přístroj po konzumaci alkoholu, mohlo by to způsobit fyzické nepohodlí.
- Denní použití by mělo být omezeno na maximálně 30 minut.

NENÍ-LI PŘÍSTROJ POUŽÍVÁN

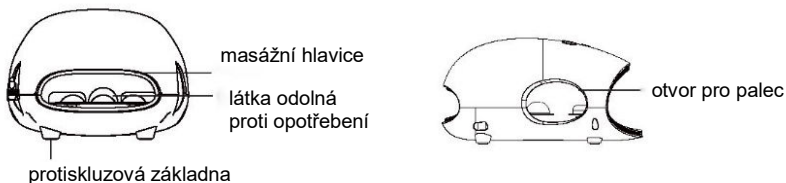
- Uchovávejte mimo dosah dětí.
- Ujistěte se, že přístroj je po použití vypnutý.
- Po použití a před čištěním odpojte přístroj z elektrické sítě.
- Uchovávejte přístroj na čistém, suchém a rovném místě.
- Nepokládejte na přístroj těžké věci.
- Zabraňte poškození součástek výrobku ostrými předměty.
- Nerozebírejte přístroj svépomocí.

PŘÍSTROJ BY NEMĚL BÝT POUŽÍVÁN

- Pokud spadne do vody: přístroj by neměl být pokládán do vody či jiných tekutin, ani by s nimi neměl přijít do styku.
- Cítíte-li se během používání přístroje divně nebo extrémně nepohodlně, okamžitě přístroj vypněte a poraďte se se svým lékařem.
- Pokud venku řádí elektrická bouře.
- Pokud je zástrčka nebo kabel poškozený či nefunkční.



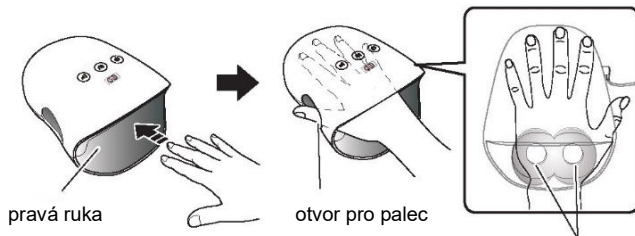
1. Pro první nabití se ujistěte, že přístroj je plně dobit, je to dobré pro baterii.
2. Jestliže tlačítko pro zapnutí bliká, znamená to, že přístroj nemá elektrickou energii.



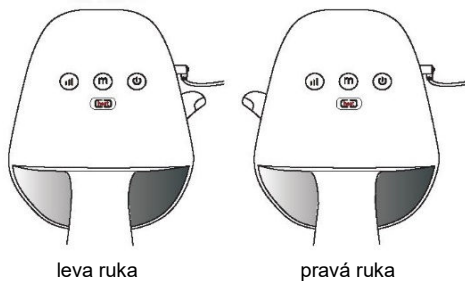
3. Můžete pokračovat s používáním přístroje připojením adaptéru, nebo používání přerušete do doby, než bude přístroj plně dobit. Když se přístroj dobíjí, svítí tlačítko pro zapnutí červeně; když je přístroj plně dobit, svítí zeleně.

POUŽITÍ

1. Vložte ruku do přístroje. Palec bude vyčnívat z otvoru pro palec.




položte dlaň na destičku pro zahřívání






- ※ Jak používat plastové rukavice
- Používáte-li na masáž krém na ruce, doporučuje se použít plastové rukavice.
- Jednorázové plastové rukavice jsou dodávány spolu s výrobkem. Nepoužívejte je opakovaně.

2. Stiskněte tlačítko „“ a podržte je 2 sekundy pro zahájení masáže. Masáž začne nízkou intenzitou a v režimu 1.

Poznámka: Funkce zahřívání je na základě továrního nastavení vypnuta; pokud potřebujete, můžete stisknout tlačítko zahřívání.

3. Stiskněte tlačítko „“ pro změnu a vychutnání si různých režimů masáže: režimu 1, režimu 2 a režimu 3.

Režim 1: Masáž celé ruky (svítí zeleně)


V tomto režimu bude Vaše ruka masírována celá různými masážními technikami najednou. Pocítíte hlubokou masáž a relaxaci.

Režim 2: Cirkulační režim (svítí modře)

V tomto režimu se masáž přesouvá z oblasti prstů k dlani a poté na hřbet ruky za využití různých masážních technik. Krev poteče od prstů k dlani, což je dobré pro lidi, kteří chtějí zlepšit průtok krve, uvolnit svaly ruky, zmírnit bolest způsobenou artritidou a minimalizovat necitlivost a tuhost.

Režim 3: Sekvenční režim (svítí růžově)

V tomto režimu budou Vaše prsty, dlaň a hřbet ruky masírovány jednotlivě různými masážními technikami. To je vhodné pro relaxaci těla a zmírnění únavy po celém pracovním dni.


Stiskněte tlačítko „“ pro výběr intenzity tlaku.

- 1) Na výběr jsou tři úrovně tlaku. Pro začátek navrhujeme použít nejvyšší úroveň.

* Každá úroveň intenzity je indikována jinou barvou tlačítka.

Nízká svítí zeleně, střední modře a vysoká růžově.

2) Můžete hýbat rukou a vybírat vhodnou sílu podle libosti.

Stiskněte tlačítko „“ pro spuštění funkce zahřívání, vyberte nízkou teplotu (indikátor svítí oranžově) nebo vysokou teplotu (indikátor svítí červeně) podle libosti.

Poznámka: Zahřívání se po 15 minutách automaticky vypne, v případě potřeby ho můžete kdykoli restartovat.

7 ÚDRŽBA VÝROBKU A PÉČE

- Po použití prosím vytáhněte kabel ze zásuvky.
- Před čištěním se ujistěte, že je přístroj odpojen.
- Jestliže se přístroj ušpiní, očistěte jej měkkým suchým hadříkem.
- Nečistěte přístroj vlhkým hadříkem, kartáči ani jinými tvrdými materiály, mohlo by dojít k poškození.
- Udržujte přístroj v suchu.

ŘEŠENÍ PROBLÉMŮ

Problémy	Možné příčiny	Řešení
Nefunguje a indikátor nesvítí	<ul style="list-style-type: none">• Chyba napájení• Baterie je vybitá	<ol style="list-style-type: none">1. Stiskněte tlačítko pro zapnutí a podržte je dvě vteřiny, aby se přístroj zapnul.2. Nabijte výrobek.
Během použití přestal přístroj pracovat	<ol style="list-style-type: none">1. Je používán příliš dlouho, takže se přehřívá, což automaticky vede k vypnutí kvůli ochraně přístroje.2. Přístroj pro masírování se po 15 minutách automaticky vypne.	<ol style="list-style-type: none">1. Vypněte přístroj a přerušte přívod proudu, použijte jej znovu o hodinu později.2. Pokud potřebujete delší masáž, stiskněte tlačítko pro zapnutí, tím se přístroj restartuje.

Během používání vydává zvuky	<ol style="list-style-type: none"> 1. Příklad „bzučí“, když je nafouknutý vzduchový polštářek. 2. Jedná se o normální zvuk během používání přístroje. 3. Nemá vliv na použití. 	Nemusíte dělat nic. Pokud je to však neobvyklé, kontaktujte nás prostřednictvím e-mailu:
------------------------------	---	--

BALENÍ OBSAHUJE

- 1 x přístroj pro masáž ruky
- 1 x adaptér DC5V 2A
- 1 x příručka pro uživatele
- 5 párů jednorázových rukavic

SPECIFIKACE

- Název výrobku: iHand přístroj pro masáž ruky
- Č. modelu: CM-026H
- Vstupní napětí: AC100-240V 50/60Hz
- Výstupní napětí: DC5V/2.0A
- Výkon: 10W

ZÁRUKA

Poskytujeme zákonnou záruku a dlouhodobý poprodejní servis. Máte-li problém během používání výrobku, neváhejte nás kontaktovat.

Poznámka: Spolu s problémy prosím v e-mailu uveďte číslo objednávky.

Distributor:

Nanolab shop spol. s r.o.
 Trnkova 3052/137, Líšeň, 628 00 Brno
 tel. 840 200 300